

# 送信元メールアドレスの変更



[業務依頼]や[伝言メモ]から緊急メッセージを送る際、初期設定では[送信元アドレス]が[システムメールアドレス]になっています。この[送信元アドレス]初期値を変更することができます。
















伝言メモ	
登録	送信
宛先	<input type="checkbox"/> 必須 <span style="margin-left: 10px;">本社</span> <span style="margin-left: 10px;">WEBソリューション部</span> <span style="margin-left: 10px;">(社員選択)</span> <span style="float: right;">!</span>
緊急	<input type="checkbox"/> メールを同時送信します <span style="margin-left: 20px;">送信元アドレス: システムメールアドレス(dev02@caien.co.jp)</span>

## 変更手順

1. [システム設定] - [各種設定] - [システムメール設定] をクリックします。

平田 夏子	システム設定															
在席 <input type="checkbox"/> システム設定 ホーム 定期戦略情報 顧客情報 顧客名検索 顧客担当名検索 予定表	基本設定 オプション設定 <b>基本設定</b> 社員/権限/日報 顧客情報 カテゴリ/リスト 収集情報 伝言メモ 予定接点記録 課題 知恵袋 <b>各種設定</b> <b>各種設定</b> <table border="1"> <tr> <td>機能利用設定</td> <td>メニュー利用設定</td> <td>デフォルトメニュー</td> <td>ホーム項目利用設定</td> <td>オプション</td> </tr> <tr> <td>休日設定</td> <td>スローガン</td> <td>自動明細内訳</td> <td>BizMagicについて</td> <td>ログ管理</td> </tr> <tr> <td><b>システムメール設定</b></td> <td>携帯画像設定</td> <td></td> <td></td> <td></td> </tr> </table>	機能利用設定	メニュー利用設定	デフォルトメニュー	ホーム項目利用設定	オプション	休日設定	スローガン	自動明細内訳	BizMagicについて	ログ管理	<b>システムメール設定</b>	携帯画像設定			
機能利用設定	メニュー利用設定	デフォルトメニュー	ホーム項目利用設定	オプション												
休日設定	スローガン	自動明細内訳	BizMagicについて	ログ管理												
<b>システムメール設定</b>	携帯画像設定															

2. [変更] をクリックして、[緊急メール送信設定] - [送信元優先順位]   をクリックして順位を変更し、[設定] をクリックします。

メール設定							
送信設定	メール送信テスト <b>設定</b> キャンセル						
緊急メール送信設定							
送信元固定	<input type="checkbox"/> 緊急メール送信元をシステムメールアドレスに固定する						
送信元優先順位	<table border="1"> <tr> <td>1 システムメールアドレス</td> <td> </td> </tr> <tr> <td>2 E-Mailアドレス</td> <td> </td> </tr> <tr> <td>3 携帯Mailアドレス</td> <td> </td> </tr> </table>	1 システムメールアドレス	 	2 E-Mailアドレス	 	3 携帯Mailアドレス	 
1 システムメールアドレス	 						
2 E-Mailアドレス	 						
3 携帯Mailアドレス	 						
※送信元固定がチェックされている場合、この設定は無効になります。							

3. [送信元メールアドレス] 初期値が変更されました。

伝言メモ	
登録	送信
宛先	<input type="checkbox"/> 必須 <span style="margin-left: 10px;">本社</span> <span style="margin-left: 10px;">WEBソリューション部</span> <span style="margin-left: 10px;">(社員選択)</span> <span style="float: right;">!</span>
緊急	<input type="checkbox"/> メールを同時送信します <span style="margin-left: 20px;">送信元アドレス: メールアドレス(bizmagic@caien.co.jp)</span>