

仕入

各タイトルをクリックすると該当ページへ移動します

仕入の概要.....	1
仕入とは	1
事前準備	2
仕入の登録.....	3
登録手順	3
仕入－検索画面	4
仕入の検索.....	4
仕入詳細画面	5
仕入詳細の表示	5
仕入先詳細の表示.....	5
商品詳細の表示	6
仕入先担当者の表示.....	7

仕入の概要

この節では [仕入] についてご案内します。

仕入とは

[仕入] オプションで登録した [仕入] は、[見積] や [商品] オプションで利用することができます。

[仕入] は、複数の [仕入先] を紐づけて登録することが可能です。

事前準備

仕入を利用するために、システム設定画面の以下の項目を設定します。

顧客

仕入画面で選択する顧客（仕入先）を登録します。

参照：操作マニュアル（顧客）

顧客担当者

仕入画面で選択する顧客担当者（仕入先担当者）を登録します。

参照：操作マニュアル（顧客担当者）

商品

仕入画面で選択する商品を登録します。

参照：操作マニュアル（商品）

仕入の登録

登録手順

1. 左メニュー [仕入] をクリックして [新規] をクリックします。

2. 各項目を選択入力します。

各項目の詳細は以下の通りです。

項目名	データタイプ	内容
仕入 ID	-	システムでの自動採番項目です。
商品名 1 (必須)	商品マスタ	[選択] をクリックして、登録されている [商品] を選択します。
仕入先 (必須)	顧客マスタ	仕入先となる顧客を、登録されている [顧客] から選択します。
仕入先担当者	顧客担当者マスタ	仕入先の顧客担当者を、登録されている [顧客担当者] から選択します。

3. [登録] をクリックします。

POINT

[仕入] は [商品] 登録・更新画面からも登録可能です。

仕入 – 検索画面

仕入の検索方法と、検索画面の各機能についてご案内します。

仕入の検索

1. 仕入 – 検索画面で検索条件を設定して [検索] をクリックします。

仕入

検索    検索 新規

商品名1 を含む ▼ 仕入先 法人 ▼

仕入先担当者 を含む ▼

一覧  該当件数：0件

仕入ID	商品名1	仕入先	仕入先担当者
条件を入力して検索を実行してください。			

2. 該当仕入先が [一覧] に表示されます。

仕入

検索    検索 新規

商品名1 を含む ▼ 仕入先 法人 ▼

仕入先担当者 を含む ▼

一覧  該当件数：1件

仕入ID▲	商品名1	仕入先	仕入先担当者
1	SQLMaker2010 for Oracle 日本語版マスターパッケージ (プログラムCD付)	株式会社カイエンシステム開発	山本一郎

仕入詳細画面

仕入詳細の表示

1. [一覧-仕入 ID] に表示された ID をクリックします。

仕入

検索     検索 新規

商品名1 を含む ▼ 仕入先 法人 ▼

仕入先担当者 を含む ▼

一覧  該当件数: 2件

仕入ID▼	商品名1	仕入先	仕入先担当者
2	SQLMaker2010 for Oracle 日本語版マスターパッケージ(ダウンロード)	株式会社カイエンシステム開発	山本一郎

2. [仕入-詳細] 画面が表示されます。

仕入




詳細 変更 削除 戻る

仕入ID	2
商品名1	SQLMaker2010 for Oracle 日本語版マスターパッケージ(ダウンロード)
仕入先	株式会社カイエンシステム開発
仕入先担当者	山本一郎

仕入先詳細の表示

1. [一覧-仕入先] に表示された社名をクリックします。

仕入

検索     検索 新規

商品名1 を含む ▼ 仕入先 法人 ▼






仕入先担当者 を含む ▼



一覧  該当件数: 2件

仕入ID▼	商品名1	仕入先	仕入先担当者
2	SQLMaker2010 for Oracle 日本語版マスターパッケージ(ダウンロード)	株式会社カイエンシステム開発	山本一郎

2. 該当顧客の [顧客-基本情報] 画面が表示されます。

顧客

 予定登録
  接点登録
  課題登録
  依頼登録
  伝言




基本情報   詳細 削除 変更 戻る

顧客種別	法人	顧客番号	顧客グループ
顧客名	株式会社カイエンシステム開発	事業所	

商品詳細の表示


1. [一覧 - 商品名 1] に表示された商品名をクリックします。

仕入

検索    検索

商品名1 を含む ▼ 仕入先 法人 ▼

仕入先担当者 を含む ▼

一覧  該当件数：2件

仕入ID▼	商品名1	仕入先	仕入先担当者
2	SQLMaker2010 for Oracle 日本語版マスターパッケージ(ダウンロード)	株式会社カイエンシステム開発	山本一郎

2. 該当商品の [商品 - 詳細] 画面が表示されます。

商品

詳細

商品コード1	SO60-110-000	商品コード2	
商品コード3		商品コード4	
商品コード5		商品分類1	新規
商品分類2		商品分類3	
商品名1	SQLMaker2010 for Oracle 日本語版マスターパッケージ (プログラムCD付)	商品名2	
単位	個	計算列	
計算項目1		計算項目2	
計算項目3		価格種別	定価
原価		売価 (単価)	58,000
定価		消費税	8% 外税
備考			
メーカー			
型番		発売日	
取扱区分	取扱中	商品状態	
担当者			
仕入先	仕入先名		仕入先担当者
	株式会社カイエンシステム開発		山本一郎
登録者	平田 夏子	更新者	平田 夏子
登録日	2017年10月24日(火)	更新日	2017年11月10日(金)

仕入先担当者の表示

1. 「一覧－仕入先担当者」に表示された担当者名をクリックします。

仕 入			
検索    検索 <input type="button" value="新規"/>			
商品名1	<input type="text"/>	を含む ▼	仕入先 <input type="text"/> 法人 ▼
仕入先担当者	<input type="text"/>	を含む ▼	
一覧 			該当件数：2件
仕入ID▼	商品名1	仕入先	仕入先担当者
2	SQLMaker2010 for Oracle 日本語版マスターパッケージ(ダウンロード)	株式会社カイエンシステム開発	山本一郎

2. 別ウィンドウが開き「顧客担当者」が表示されます。

顧 客 担 当 者			
顧客担当者名	山本一郎	顧客担当者名かな	やまもといらろう
キーパーソン		役割	
顧客部署		役職	
電話番号		郵便番号	
FAX番号		所在地（都道府県）	
携帯電話番号		所在地（住所）	
メールアドレス		所在地（ビル名称等）	
携帯メールアドレス		顧客名	株式会社カイエンシステム開発